



UGJ UNIVERSITAS
SWADAYA
G U N U N G
J A T I
♦ Performance ♦ Integrity ♦ Networking ♦ Trust Maintenance ♦ Achievement Motivation ♦ Religious
P . I . N . T . A . R

**MANUAL BOOK
LEARNING MANAGEMENT SYSTEM
UGJ PINTAR**

USER : MAHASISWA

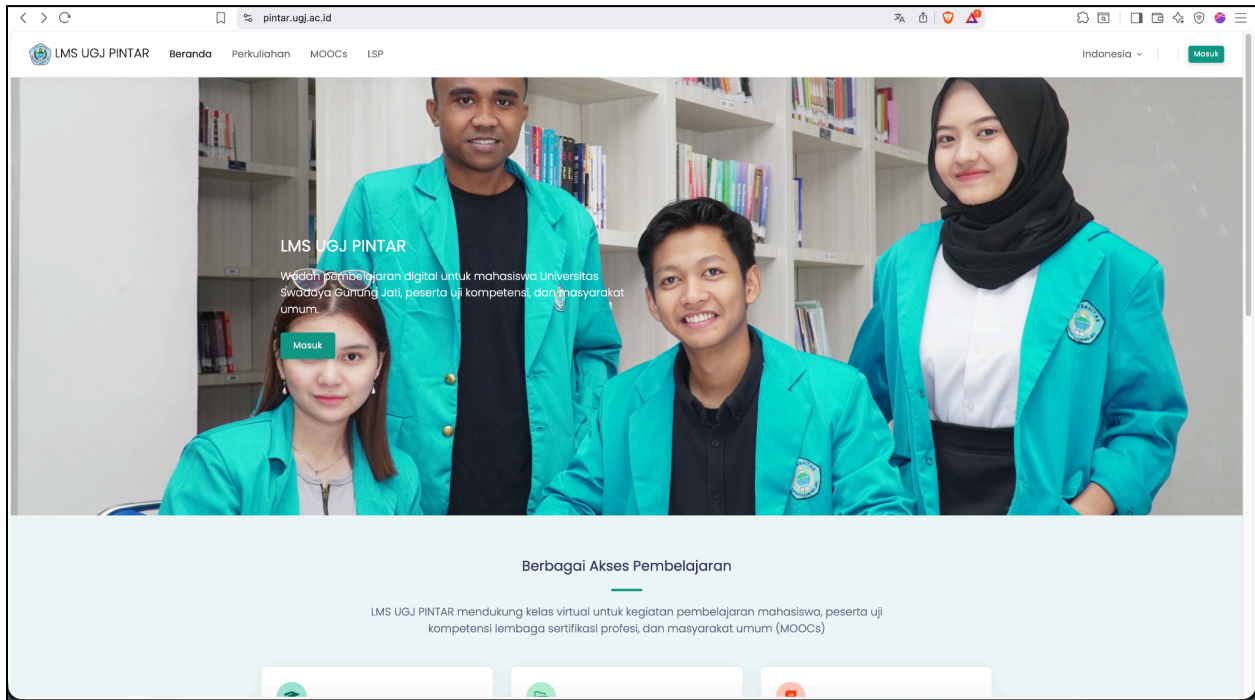
Daftar Isi

Daftar Isi.....	2
Login Ke Sistem.....	3
Akses Course.....	5
Akses Forum pada Course.....	7
Pengumpulan Tugas pada Course.....	9
Pengerjaan Quiz pada Course.....	12

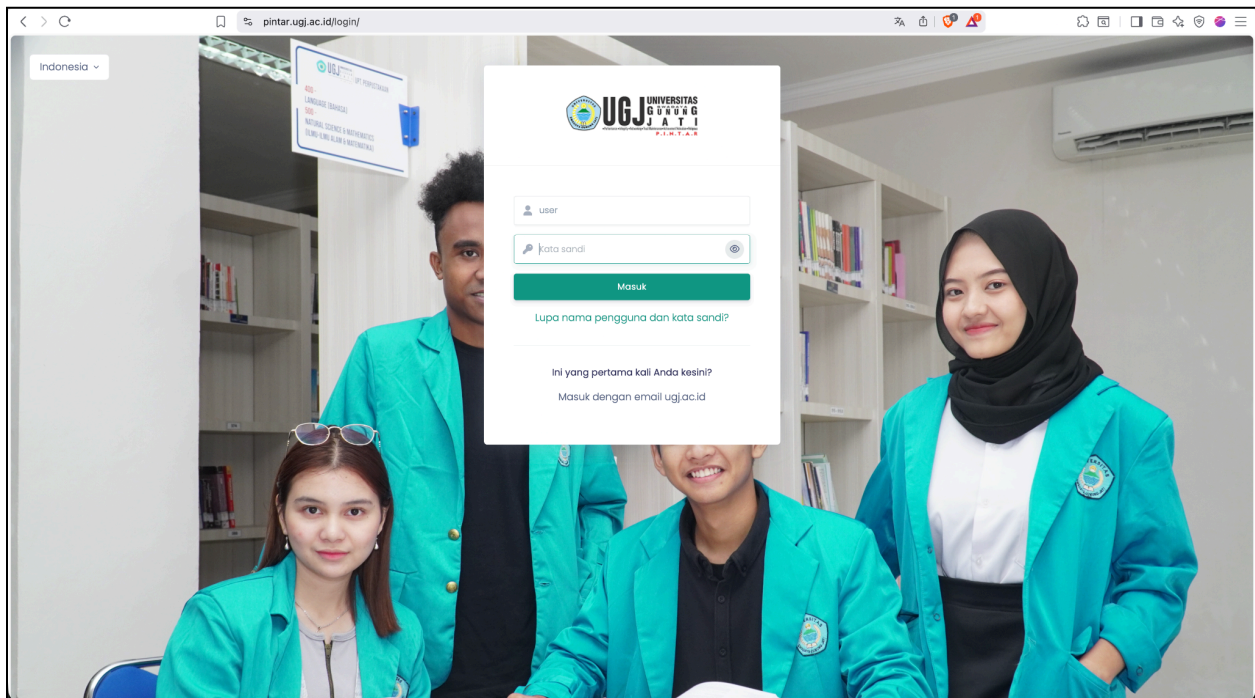


Login Ke Sistem

1. Buka browser pada device masing-masing
2. Masuk ke link <https://pintar.ugj.ac.id/>



3. Klik masuk pada halaman utama
4. Input username dan password pada halaman login
5. Klik tombol masuk



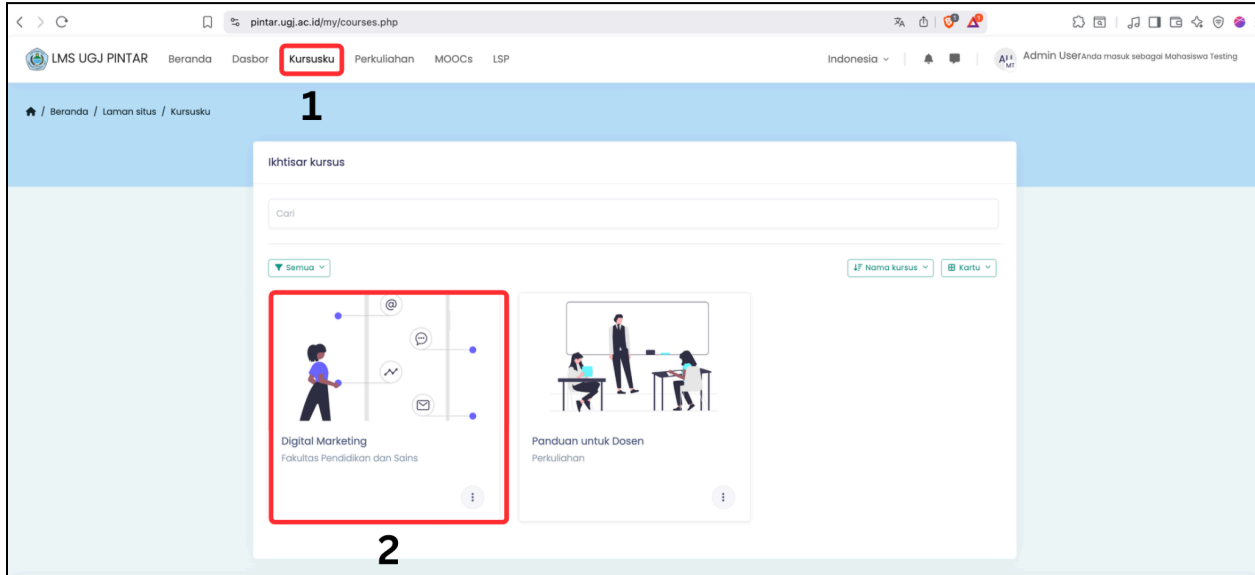
Setelah berhasil masuk maka akan tampil beberapa menu dan informasi user login

The screenshot displays the LMS UGJ PINTAR interface. At the top, there is a navigation bar with the following items: LMS UGJ PINTAR, Beranda, Dasbor, Kursusku, Perkuliahan, MOOCs, and LSP. On the right side of the navigation bar, there is a language dropdown set to 'Indonesia', notification icons, and a user profile icon with the text 'Admin User' and 'Anda masuk sebagai Mahasiswa Testing'. Below the navigation bar is a large banner image featuring four students in teal jackets. Overlaid on the banner is the text 'LMS UGJ PINTAR' and a description: 'Wadah pembelajaran digital untuk mahasiswa Universitas Swadaya Gunung Jati, peserta uji kompetensi, dan masyarakat umum.' A green 'Masuk' button is positioned over the image. Below the banner, there is a section titled 'Berbagai Akses Pembelajaran' with a sub-header 'Berbagai Akses Pembelajaran'. The text below reads: 'LMS UGJ PINTAR mendukung kelas virtual untuk kegiatan pembelajaran mahasiswa, peserta uji kompetensi lembaga sertifikasi profesi, dan masyarakat umum (MOOCs)'. At the bottom of this section, there are three partially visible buttons with circular icons.

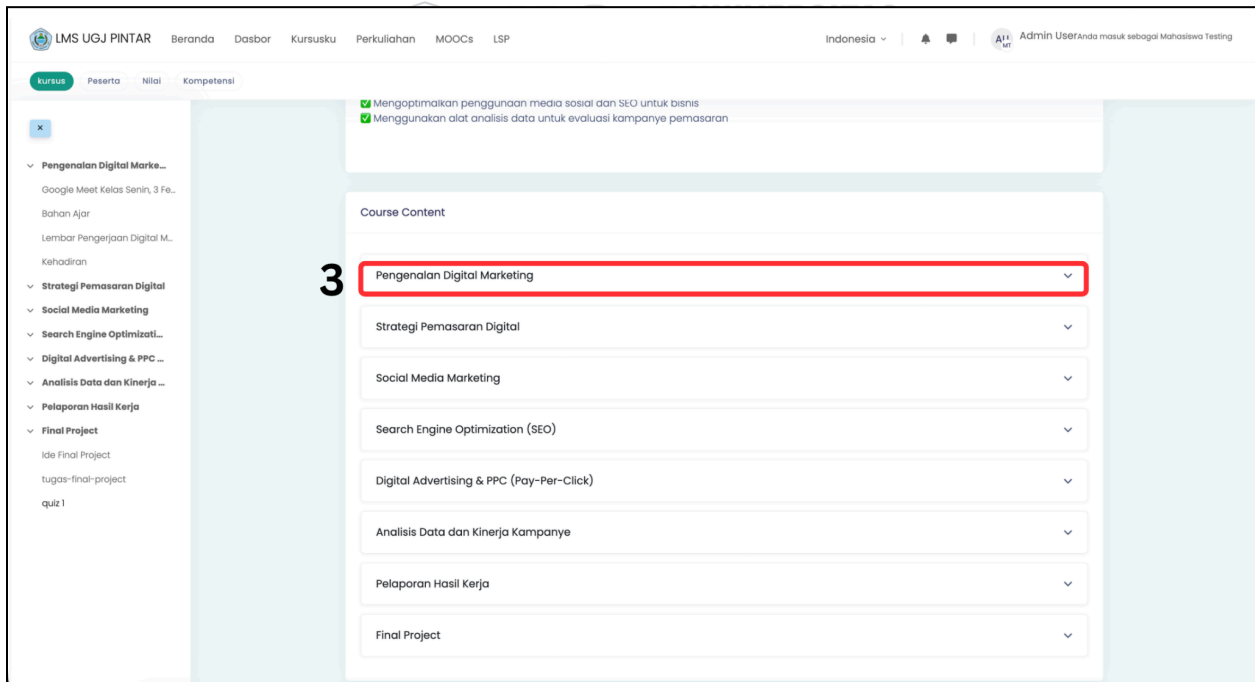


Akses Course

1. Pada bagian menu atas pilih “Kursusku” atau “My Course”
2. Pilih salah satu course yang ingin di akses



3. Akses topik materi yang ingin dipelajari, tekan pada bagian topik materi



4. Akses materi pembelajaran, tekan pada materi yang tersedia pada topik materi

Course Content

Pengenalan Digital Marketing

- Google Meet Kelas Senin, 3 Februari 2025
- Bahan Ajar PDF
- Lembar Pengerjaan Digital Marketing
- Kehadiran

4



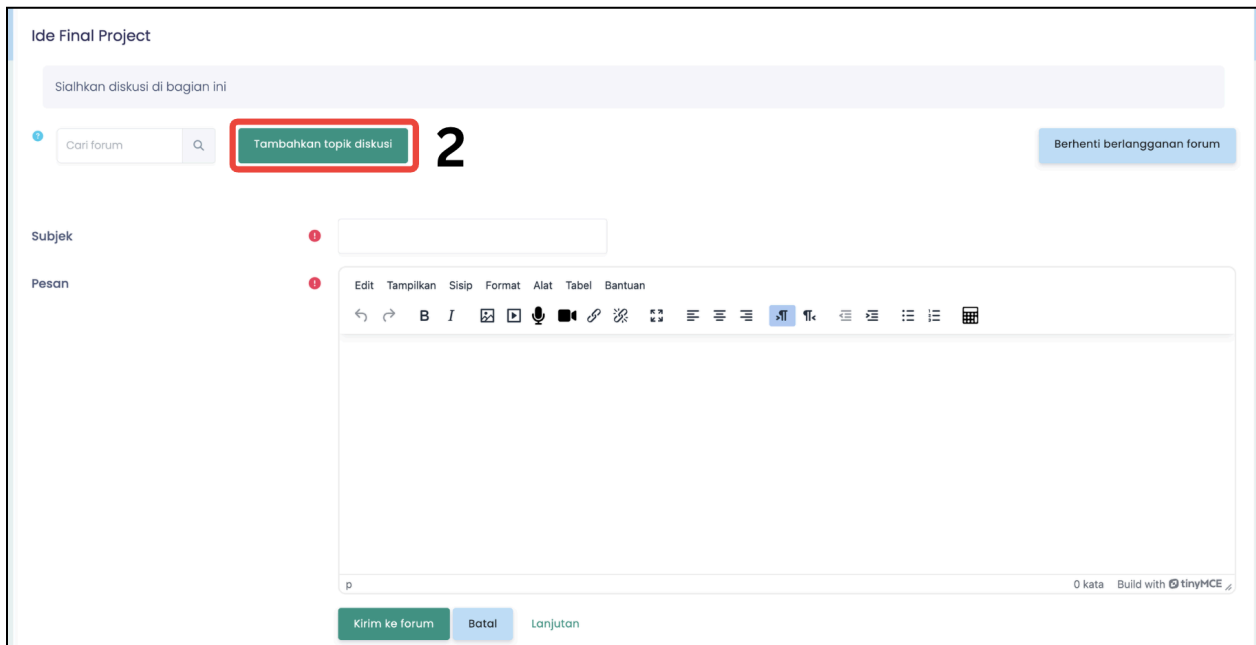
Akses Forum pada Course

1. Pilih topik materi yang terdapat forum diskusi, tekan pada bagian forum diskusi



2. Untuk membuat topik diskusi tekan pada “Tambahkan topik diskusi”

- Lengkapi subjek forum diskusi
- Lengkapi pesan forum diskusi
- Setelah lengkap tekan pada “Kirim ke forum” untuk publish diskusi



3. Untuk mengakses diskusi, tekan pada daftar diskusi

Ide Final Project

Sialhkan diskusi di bagian ini

Cari forum

DISKUSI	DIMULAI OLEH	KIRIMAN TERAKHIR ↓	BALASAN	BERLANGGANAN
☆ halo aku sedang membuat final project	Mahasiswa Testing 3 Jan 2026	Mahasiswa Testing 3 Jan 2026	0	<input type="checkbox"/>

◀ Kehadiran

4. Jika ingin membalas diskusi, tekan "Balas" dan isikan balasan

halo aku sedang membuat final project

menampilkan balasan dalam bentuk bertingkat

halo aku sedang membuat final project
oleh Mahasiswa Testing - Sabtu, 3 Januari 2026, 07:28

tolong bantu saya menemukan topik

Tulis balasanmu...

◀ Kehadiran

Pengumpulan Tugas pada Course

1. Akses tugas pada setiap topik materi



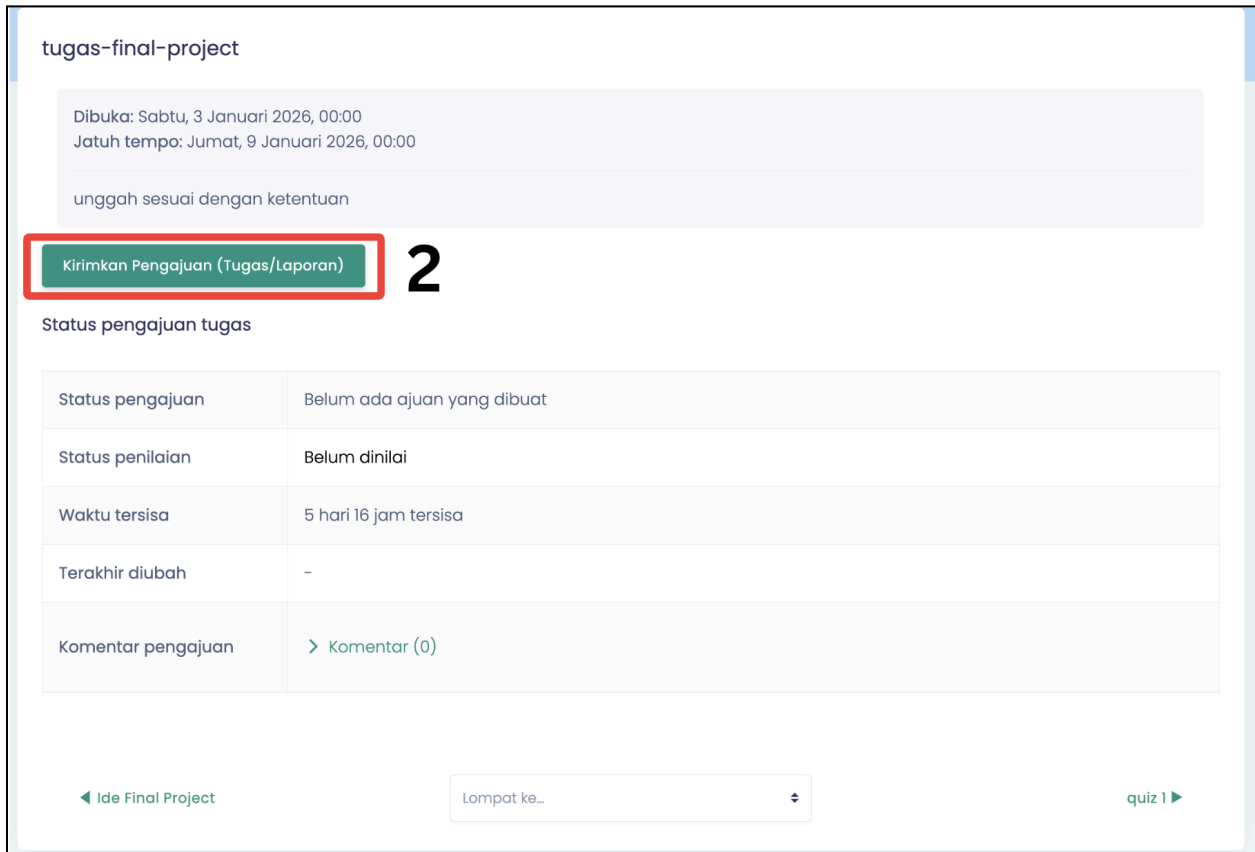
Final Project

Ide Final Project

tugas-final-project 1
Dibuka: Sabtu, 3 Januari 2026, 00:00 Jatuh tempo: Jumat, 9 Januari 2026, 00:00

quiz 1
Dibuka: Jumat, 2 Januari 2026, 16:45 Tutup: Sabtu, 3 Januari 2026, 23:45

2. Tekan “Kirimkan pengajuan (Tugas/Laporan) untuk mengumpulkan tugas



tugas-final-project

Dibuka: Sabtu, 3 Januari 2026, 00:00
Jatuh tempo: Jumat, 9 Januari 2026, 00:00

unggah sesuai dengan ketentuan

Kirimkan Pengajuan (Tugas/Laporan) 2

Status pengajuan tugas

Status pengajuan	Belum ada ajuan yang dibuat
Status penilaian	Belum dinilai
Waktu tersisa	5 hari 16 jam tersisa
Terakhir diubah	-
Komentar pengajuan	> Komentar (0)

◀ Ide Final Project

Lompat ke...

quiz 1 ▶

3. Baca instruksi dan deskripsi pengumpulan tugas
4. Unggah file sesuai dengan format file yang diterima
5. Tekan “Simpan Perubahan” untuk mengirim tugas

tugas-final-project

Dibuka: Sabtu, 3 Januari 2026, 00:00
Jatuh tempo: Jumat, 9 Januari 2026, 00:00

unggah sesuai dengan ketentuan lakukan project dengan teliti dan maksimal **3**

Kirimkan Pengajuan (Tugas/Laporan)

Pengajuan berkas

Berkas

4 Anda dapat seret dan lepas berkas di sini untuk menambahkan.

Ukuran maksimum untuk berkas baru: 40 MB, lampiran maksimum: 1

Tipe file yang diterima:

Berkas dokumen .doc .docx .epub .gdoc .odt .oth .ott .pdf .rtf

5

tugas-final-project

Dibuka: Sabtu, 3 Januari 2026, 00:00
Jatuh tempo: Jumat, 9 Januari 2026, 00:00

unggah sesuai dengan ketentuan

Edit pengajuan

Hapus pengajuan

Status pengajuan tugas

Status pengajuan	Terkirim dan siap dinilai	
Status penilaian	Belum dinilai	
Waktu tersisa	Penugasan diajukan 5 hari 16 jam lebih awal	
Terakhir diubah	Sabtu, 3 Januari 2026, 07:50	
Pengajuan berkas	 dokumen kontrak testing.pdf	3 Januari 2026, 07:50
Komentar pengajuan	> Komentar (0)	



UGJ UNIVERSITAS
SWADAYA
GUNUNG
JATI
• Performance • Integrity • Networking • Trust Maintenance • Achievement Motivation • Religious
P . I . N . T . A . R

Pengerjaan Quiz pada Course

1. Pada bagian topik materi, tekan quiz yang ingin dikerjakan

Final Project ^

 Ide Final Project

 tugas-final-project
Dibuka: Sabtu, 3 Januari 2026, 00:00 Jatuh tempo: Jumat, 9 Januari 2026, 00:00

 **quiz 1** **1**
Dibuka: Jumat, 2 Januari 2026, 16:45 Tutup: Sabtu, 3 Januari 2026, 23:45

2. Tekan “Kerjakan Kuis” untuk melakukan pengerjaan kuis

quiz 1

Dibuka: Jumat, 2 Januari 2026, 16:45
Tutup: Sabtu, 3 Januari 2026, 23:45

kerjakan dengan sungguh sungguh

Kerjakan kuis **2**


Diizinkan mengerjakan kuis: 1
Waktu pengerjaan: 10 min
Nilai kelulusan: 10,00 dari 10,00

[← tugas-final-project](#)

3. Tekan “Selesaikan Kuis” pada soal terakhir jika sudah selesai

[Kembali](#)

Sisa waktu 0:09:02 [Sembunyikan](#)

Soal 1
Jawaban tersimpan
Poin maks 2,00
 Tandai soal

Apakah Indonesia merupakan negara kepulauan?

Benar
 Salah

3 **Selesaikan kuis**

4. Tekan “Kirim semua dan selesai” jika sudah yakin

Kembali

quiz 1

Rangkuman hasil pengerjaan kuis

Soal	Status
1	Jawaban tersimpan

Mengerjakan kembali

Sisa waktu 0:09:13 Sembunyikan

Pengerjaan kuis ini harus dikirimkan sebelum Sabtu, 3 Januari 2026, 08:06


4 Kirim semua dan selesai

5. Periksa kembali review quiz dan penilaian

Status Selesai mengerjakan
Dimulai Sabtu, 3 Januari 2026, 07:56
Selesai Sabtu, 3 Januari 2026, 08:00
Durasi 4 min 2 detik
Poin 2,00/2,00
Nilai 10,00 dari 10,00 (100%)

Soal 1
Benar
Poin 2,00 dari 2,00
Tandai soal

Apakah Indonesia merupakan negara kepulauan?

Benar 

Salah

Jawaban yang benar adalah "Benar"

Selesaikan revidu